



INSTITUTO NACIONAL DE ESTATÍSTICA  
STATISTICS PORTUGAL



# INQUÉRITO À FECUNDIDADE 2013

## Primeiros resultados



27/11/2013

2013  
Ano Internacional da Estatística  
[www.statistics2013.org](http://www.statistics2013.org)





IF 2013

# INQUÉRITO À FECUNDIDADE 2013

- O Instituto Nacional de Estatística realizou, em 2013, o **Inquérito à Fecundidade**, cujo principal objetivo foi obter informação que permitisse caracterizar os padrões de fecundidade em Portugal, bem como contribuir para a compreensão das atitudes, valores e fatores socioeconómicos que influenciam a decisão de ter ou não filhos.
- A recolha de dados teve lugar de **16 de janeiro a 15 de abril de 2013** e foram inquiridas, por entrevista presencial, mulheres com idades entre os 18 e 49 anos homens com idades entre os 18 e 54 anos





IF 2013

# INQUÉRITO À FECUNDIDADE 2013

## QUESTIONÁRIO – VARIÁVEIS OBSERVADAS (MÓDULOS)

Foram observadas cerca de 180 variáveis, que permitiram agrupar informação em módulos relativos a...

- caracterização sociodemográfica dos inquiridos
- do seu agregado familiar atual
- da sua família parental de origem (nº irmãos, escolaridade do pai e da mãe, etc.)
- da sua situação conjugal, atual e anterior (idade à 1ª conjugalidade)
- dos filhos biológicos, adotados e enteados e sua caracterização (idade dos filhos e idade ao nascimento dos filhos)





IF 2013

# INQUÉRITO À FECUNDIDADE 2013

## QUESTIONÁRIO (cont.)

Assim como relativamente a...

- opinião sobre ter filhos: intenção de ter ou não (mais) filhos; nº de filhos desejados; motivos para querer/não querer ter (mais) filhos; nº ideal de filhos numa família.
- atitudes e valores
  - partilha tarefas domésticas e parentais e grau de satisfação com divisão de tarefas;
  - opinião sobre se, num contexto familiar com filhos pequenos, pai/mãe devem trabalhar dentro/fora de casa, a tempo inteiro/parcial;
  - opinião sobre se natalidade deve ser incentivada e quais, de entre as medidas elencadas, consideravam mais e menos importantes.





IF 2013

# INQUÉRITO À FECUNDIDADE 2013

## DIVULGAÇÃO DE RESULTADOS

- 1ª fase - os primeiros resultados são hoje divulgados, num Destaque onde se identificam as principais conclusões, considerando o número de filhos e o número médio de filhos, associados a diferentes dimensões sociodemográficas. Disponibilizam-se ainda, em anexo, ao destaque 48 quadros de resultados (em formato excel).
- 2ª fase - a análise não se esgota nestes quadros nem nas leituras, pelo que está prevista uma publicação, com uma análise mais abrangente e tabulações adicionais, cuja divulgação se prevê para o 1º semestre de 2014, em conjunto com a disponibilização da base de dados anonimizada para investigação.



IF 2013

# INQUÉRITO À FECUNDIDADE 2013

Para a operacionalização da análise foram definidos vários conceitos, dos quais se destacam os seguintes por constituírem os principais eixos de abordagem destes primeiros resultados:

- ***Fecundidade realizada*** – Número de filhos biológicos (nascidos com vida) tidos pelas pessoas até ao momento de referência do inquérito
  - ***Fecundidade final esperada*** – Número de filhos biológicos (nascidos com vida) tidos pelas pessoas acrescido do número de filhos que pensam vir a ter no futuro (incluindo a gravidez atual, caso se aplique)
  - ***Fecundidade desejada*** – Número de filhos biológicos desejados pelas pessoas ao longo da sua vida, independentemente dos que têm e dos que pensam vir a ter
- 
- ***Número ideal de filhos numa família*** - Número de filhos (biológicos, adotados, enteados ou outros) considerado pelas pessoas como ideal para uma família, independentemente de ser a sua

IF 2013

# INQUÉRITO À FECUNDIDADE 2013

em 2013 e em média, as pessoas...

têm 1 filho

pensam ter, no máximo, 1,8 filhos

desejam 2,3 filhos

consideram que o número ideal de  
filhos numa família ronda os 2,4

Número médio de filhos, por tipo de  
fecundidade, mulheres dos 18 aos 49 anos e  
os homens dos 18 aos 54 anos, Portugal, 2013

*Fecundidade  
realizada* **1.03**

*Fecundidade final  
esperada* **1.77**

*Fecundidade  
desejada* **2.31**

*N.º ideal de filhos  
numa família* **2.38**

no geral, não são expressivas as diferenças entre mulheres e homens




# INQUÉRITO À FECUNDIDADE 2013

Relativamente ao número de filhos que têm...

Fecundidade realizada, por sexos e grupo etário, Portugal, 2013

a maioria das pessoas dos 18 aos 29 anos de idade não tem filhos, o que justifica que neste grupo etário e em média, as mulheres têm 0,34 filhos e os homens 0,15 filhos

18-29 / mulheres




18-29 / homens




cerca de 40% das pessoas dos 30 aos 39 anos de idade têm um filho... neste grupo etário e em média, as mulheres têm 1,20 filhos e os homens 1,02 filhos

30-39 / mulheres

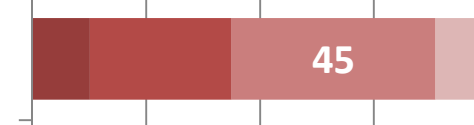


30-39 / homens



Nos últimos grupos etários, a situação mais frequente é a dos que têm 2 filhos... elevando a média nestes grupos etários para 1,61 filhos nas mulheres e 1,48 nos homens

40-49 / mulheres



40-54 / homens



■ 0 filhos ■ 1 filho ■ 2 filhos ■ 3 ou + filhos



IF 2013

# INQUÉRITO À FECUNDIDADE 2013

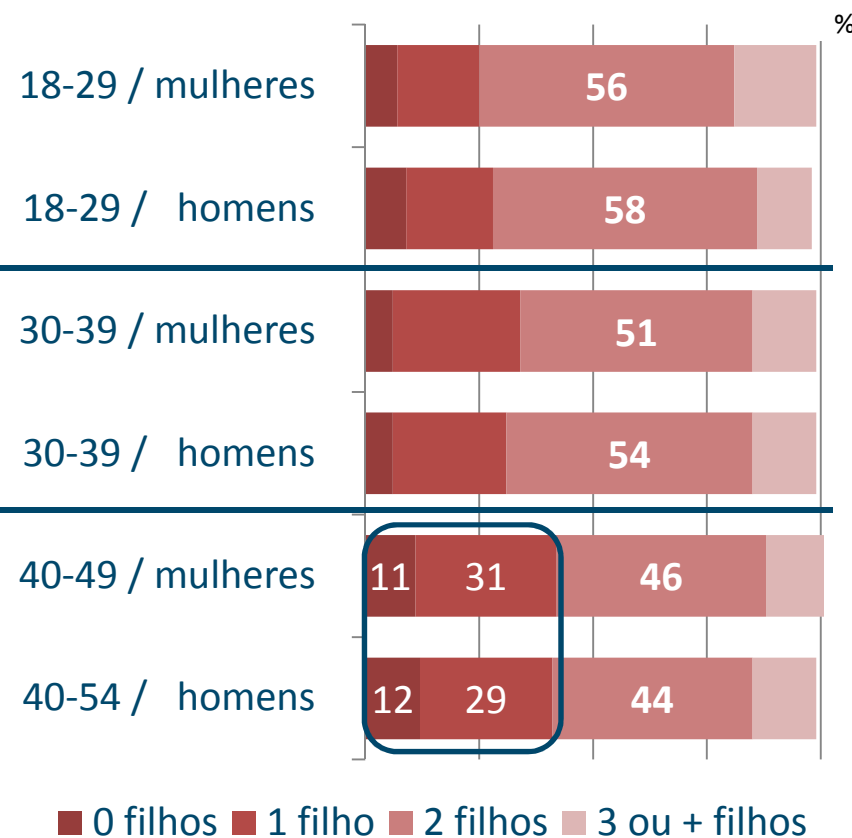
Relativamente ao número de filhos que tencionam vir a ter, incluindo os que já têm...

Fecundidade final esperada, por sexos e grupo etário, Portugal, 2013

... neste grupo etário a maioria das pessoas não tem filhos mas é maioritária a proporção dos que tencionam vir a ter 2 filhos... em média, as mulheres pensam vir a ter 1,9 filhos e os homens 1,8 filhos

é maioritária a proporção dos que pensam vir a ter, no máximo, 2 filhos... em média, as mulheres tencionam vir a ter 1,8 filhos e os homens 1,9 filhos

ainda que predomine a situação dos que pensam vir a ter 2 filhos, a percentagem dos que não pensam vir a ter filhos ou que pensam ter apenas 1 filho reduz a *fecundidade final esperada* nestas idades para 1,7 filhos nas mulheres e 1,6 filhos nos homens





IF 2013

# INQUÉRITO À FECUNDIDADE 2013

**ainda relativamente ao número de filhos  
que tencionam vir a ter, incluindo os que  
já têm...**

**a situação mais comum é a das pessoas que pensam vir a ter, no máximo, 2  
filhos, independentemente da situação conjugal, do nível de escolaridade, ou  
da condição perante o trabalho**

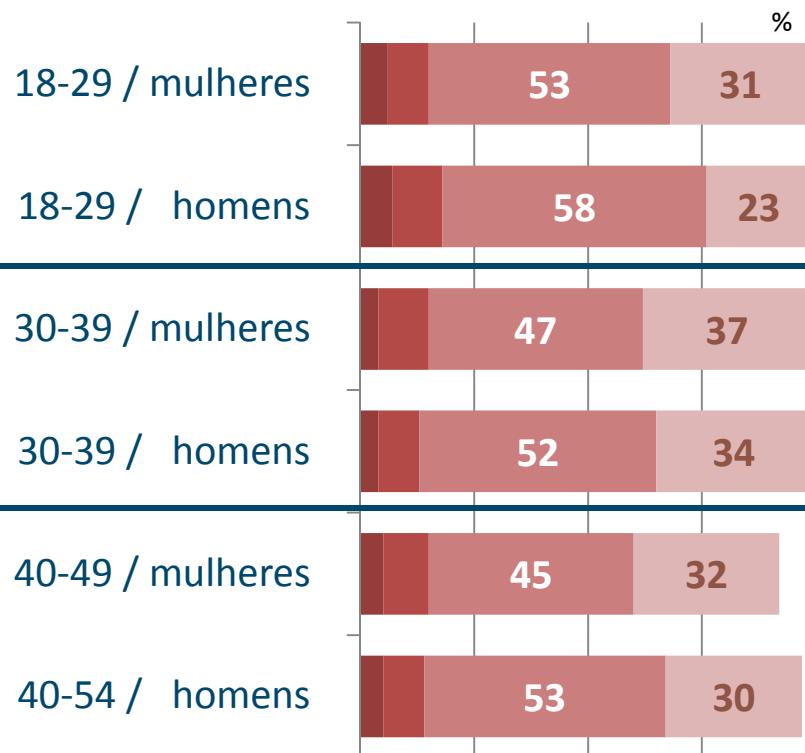


# INQUÉRITO À FECUNDIDADE 2013

**Relativamente ao número de filhos desejados... é maioritária a proporção de pessoas que desejariam ter, pelo menos, 2 filhos**

*Fecundidade desejada, por sexos e grupo etário, Portugal, 2013*

... em média e neste grupo etário, as mulheres desejariam 2,2 filhos e os homens 2,1 filhos



... neste grupo etário, tanto as mulheres como os homens desejariam, em média, 2,4 filhos

... em média e nestes grupos etários, as mulheres desejariam 2,3 filhos e os homens 2,4 filhos

■ 0 filhos ■ 1 filho ■ 2 filhos ■ 3 ou + filhos



# INQUÉRITO À FECUNDIDADE 2013

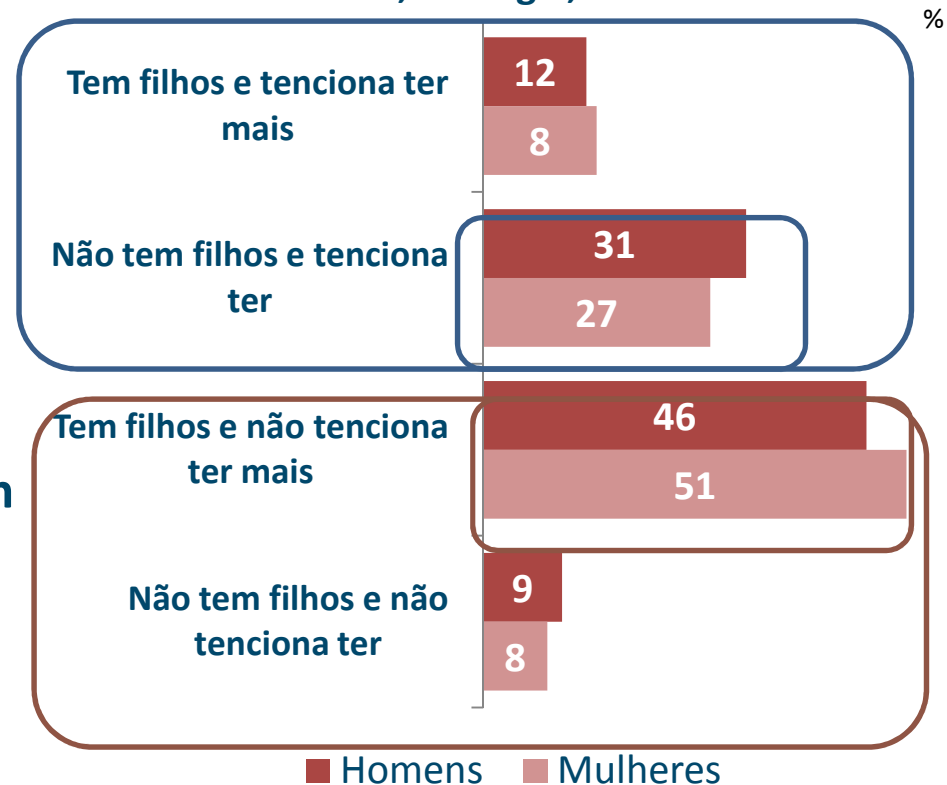
No sentido de uma maior compreensão dos motivos subjacentes à decisão de ter ou não (mais) filhos, considerou-se a seguinte tipologia:

- Tem e **tenciona ter** mais filhos
- Não tem e **tenciona ter** filhos
- Tem e **não tenciona** ter mais filhos
- Não tem e **não tenciona** ter filhos

quanto às pessoas que tencionam vir a ter filhos a maior parcela ainda não tem filhos

a maioria das pessoas não quer ter e destas a maior parte já tem filhos

Mulheres dos 18 aos 49 anos e homens dos 18 aos 54 anos, segundo tem/não tem filhos e tenciona/não tenciona vir a ter filhos, Portugal, 2013





IF 2013

# INQUÉRITO À FECUNDIDADE 2013

## Motivos para querer ter filhos:

*“Ver os filhos crescerem e desenvolverem-se”*

*“Realização pessoal”*

*“Ver a família aumentar”*

foram os principais motivos apontados - todos eles referidos por mais de 85%, das mulheres e dos homens - como subjacentes à decisão de querer ter filhos.

**Estes resultados observam-se tanto nos casos em que homens e mulheres já eram pais, como nas situações em que ainda não tinham filhos.**





IF 2013

# INQUÉRITO À FECUNDIDADE 2013

## Motivos para não querer ter filhos

### Mulheres que não tem nem pensam vir a ter filhos

*“Custos financeiros associados a ter filhos” (67%)*

*“Dificuldade para conseguir emprego” (48%)*

*“Não ter idade para ter filhos” (39%)*

### Homens que não tem nem pensam vir a ter filhos

*“Custos financeiros associados a ter filhos” (68%)*

*“Dificuldade para conseguir emprego” (59%)*

*“Não quer ter a responsabilidade de ter um filho” (38%)*





IF 2013

# INQUÉRITO À FECUNDIDADE 2013

## Motivos para não querer ter mais filhos

“Custos financeiros associados a ter filhos”

“Já tem os que quer”

“Dificuldade para conseguir emprego”

foram os principais motivos apontados , pelas mulheres e homens, como estando subjacentes à sua decisão de não querer ter mais filhos.



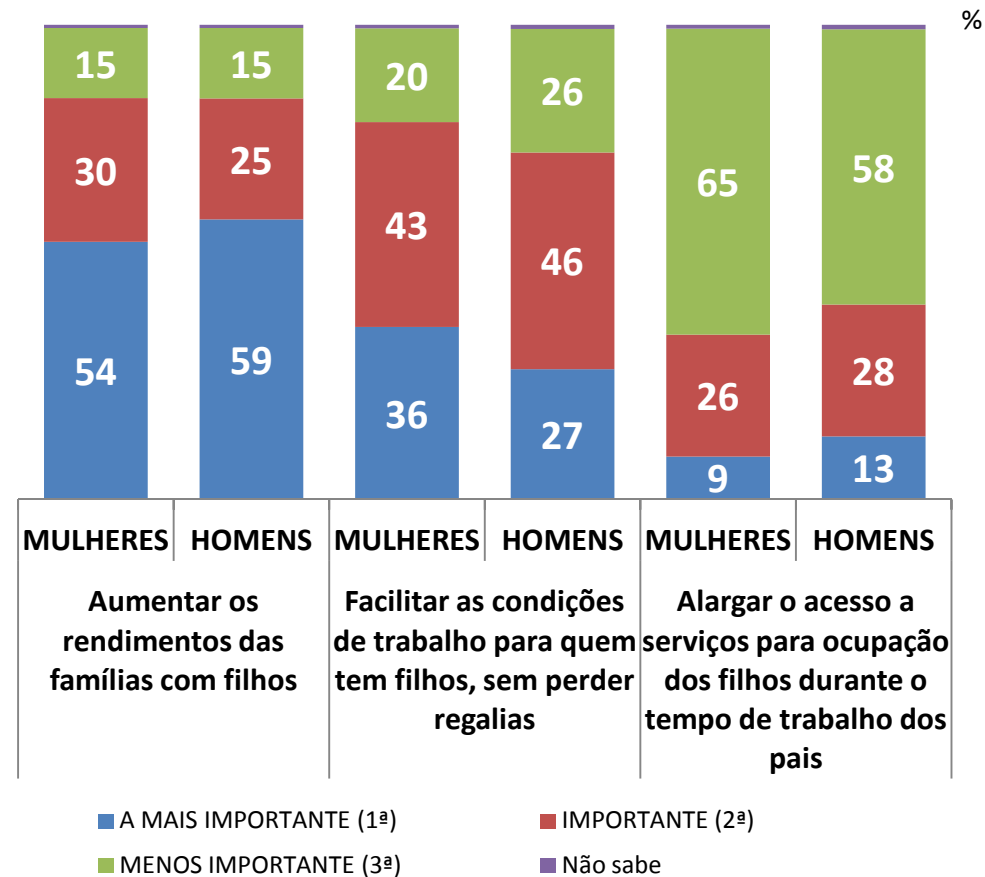
# INQUÉRITO À FECUNDIDADE 2013

**Devem existir incentivos à natalidade?** 94% das mulheres e 92% dos homens responderam que sim, e este posicionamento é transversal a todos os escalões etários.

## Que medidas de incentivo à natalidade?

A mais referida como “a mais importante” é “Aumentar os rendimentos das famílias com filhos”, seguida por “Facilitar as condições de trabalho para quem tem filhos, sem perder regalias”.

Medidas de incentivo à natalidade segundo o grau de importância, por sexos, Portugal, 2013







IF 2013

# INQUÉRITO À FECUNDIDADE 2013

Muito obrigada!